

Onderwerp	Zaaknummer	Uw kenmerk	Datum
Aanbiedingsbrief 1e afvalmonitor 2017	2176569		15 november 2017

Geachte raad,

Hierbij bieden wij u met genoegen de 1^e afvalmonitor over het jaar 2017 aan. Zoals afgesproken informeren wij uw raad tweemaal per jaar over afval en via deze monitor in het bijzonder de invoering van omgekeerd inzamelen in onze stad. In de 1^e afvalmonitor gaan we in op de resultaten over het tijdvak 1 januari tot en met 30 september 2017. De monitor treft u aan als bijlage bij deze brief.

Politieke markt 22 november 2017

Zoals met uw raad afgesproken wordt de 1^e monitor op 22 november 2017 behandeld tijdens een politieke markt. Tijdens die politieke markt wordt tevens beeldvormend met uw raad gesproken over een voorstel waarbij bewoners de keuzemogelijkheid wordt geboden de grijze container nog te behouden. In onze eerdere raadsbrief van 17 oktober 2017 (2165409) hebben wij de eerste contouren van de flexibele invoering van omgekeerd inzamelen geschetst. Hieronder gaan we gedetailleerder op deze contouren in.

Contouren flexibele invoering omgekeerd inzamelen

Omgekeerd inzamelen als systeem

Uitvoering van uw raadsbesluit van 1 juli 2015 blijft voor ons uitgangspunt. Dit betekent dat het netwerk van ondergrondse containers volledig wordt aangelegd. De wijken en buurten waar dit nog niet het geval is, worden uiterlijk 1 juli 2018 op het netwerk van ondergrondse containers aangesloten. Tot die datum willen wij het huidige systeem intact laten, inclusief de door uw raad op 7 november jl. vastgestelde tarieven:

1.0	De belasting wordt per perceel berekend naar een vast tarief (onderdeel 1.1), verhoogd met één of meer gedifferentieerde tarieven (onderdeel 1.2)	
1.1	<i>.Vast deel.:</i>	
1.1.1	De belasting bedraagt per perceel per belastingjaar voor het periodiek verwijderen van huishoudelijke afvalstoffen	€ 143,04
1.2	<i>.Variabel deel.:</i>	
	<u>Aanbieding van mini-containers en afvalbakken:</u>	
	Onverminderd het bepaalde in hoofdstuk 1.1 bedraagt de belasting per aanbieding van:	
1.2.1	een container van 240 liter, bestemd voor huishoudelijk restafval	€ 11,95
1.2.2	een container van 140 liter, bestemd voor huishoudelijk restafval	€ 7,00
1.2.3	een container van 240 liter, bestemd voor groente-, fruit- en tuinafval	€ 2,00
1.2.4	een container van 140 liter, bestemd voor groente-, fruit- en tuinafval	€ 1,20
	<u>Bij het gebruik van verzamelcontainers:</u>	
1.2.5	Onverminderd het bepaalde in hoofdstuk 1.1 bedraagt de belasting per aanbieding van huishoudelijk restafval:	
1.2.5.1	bij een inwerptrommel van 30 liter	€ 1,20

Vermeld altijd het zaaknummer als u contact opneemt met de gemeente.

Aanvullende keuzemogelijkheid grijze container na 1 juli 2018

Zoals aangegeven in onze eerdere raadsbrief stellen wij voor bij de uitvoering van het omgekeerd inzamelen een keuzemogelijkheid toe te voegen voor bewoners die nog gebruik willen blijven maken van de grijze container.

Deze bewoners kunnen op aanvraag en tegen kostprijs hun grijze container behouden.

De kosten worden omgeslagen over degenen die ervoor kiezen om de grijze container te behouden: 'de gebruiker betaalt'.

Uitgaande van kostendekkendheid komen wij uit op een bruikleenvergoeding voor de grijze container van €3,- per maand (€ 36,00,- voor een heel jaar) en een ledigingstarief van € 16,50,- voor een 240 liter (is nu € 11,95,-). Onzekere factor daarbij is het aantal huishoudens dat daadwerkelijk de grijze container wenst te behouden. De bruikleenvergoeding komt net als het variabele deel van de afvalstoffenheffing niet voor kwijtschelding in aanmerking.

Indien blijkt dat de kosten lager zijn dan begroot, dan kunnen deze nadien verrekend worden zodat de gemeente er geen geld aan verdient. Eventuele meerkosten zullen leiden tot aanpassing in het tarief in het jaar daarna.

In de bijlagen bij deze brief treft u een doorrekening aan voor het scenario met 5.000 huishoudens die ervoor kiezen om gebruik te blijven maken van de grijze container.

Inzamelfrequentie 1 x per 8 weken

Voorgesteld wordt te kiezen voor een inzamelfrequentie van 1 x per 8 weken. Gemiddeld wordt een grijze container momenteel 1 x per 6 ½ week ter lediging aangeboden. Door te kiezen voor 1 x per 8 weken wordt de burger gestimuleerd nog beter afval te scheiden. Bovendien zullen burgers ook van de ondergrondse containers gebruik gaan maken. Zo treedt gewenning op en ontstaat meer draagvlak voor omgekeerd inzamelen.

Daarnaast blijft voor die groepen bewoners die niet zelf of met behulp van hun omgeving hun afval naar een ondergrondse container kunnen brengen en veel (medisch afval) hebben de zorgcontainer bestaan. Voor deze groep is de grijze container met een inzamelfrequentie van 1 x per 8 weken geen oplossing. De zorgcontainer wordt op afroep geleidigd. De tarieven voor de zorgcontainer blijven gelijk aan 2017. (€11,95 240 liter en €7,00 voor 140 liter)

Wijzigingsverordening reinigingsheffing 2018

Indien uit de bespreking tijdens de politieke markt blijkt dat een meerderheid van uw raad zou kunnen besluiten tot een flexibele invoering van het omgekeerd inzamelen, dan dient een wijzigingsverordening reinigingsheffing 2018 te worden vastgesteld.

Wij stellen u voor de wijze van heffing m.i.v. 2018 te wijzigen. Wij willen afstappen van het huidige systeem met voorschotten gebaseerd op het verbruik van het jaar ervoor.

Huishoudens ontvangen voor 2018 een aanslag voor het vaste tarief van € 143,04 alsmede de definitieve afrekening over 2017. De variabele kosten over 2018 worden in 2019 in rekening gebracht. Dit nieuwe systeem levert voor burgers in 2018 een eenmalig voordeel op. De nadelen voor de gemeente beperken zich tot een eenmalig gering renteverlies. Voordeel is dat het GBT minder perceptiekosten maakt, door vermindering van het aantal administratieve handelingen.

Evaluatie

Wij stellen voor dit flexibele systeem in het najaar van 2018 met uw raad te evalueren.

Vermeld altijd het zaaknummer als u contact opneemt met de gemeente.

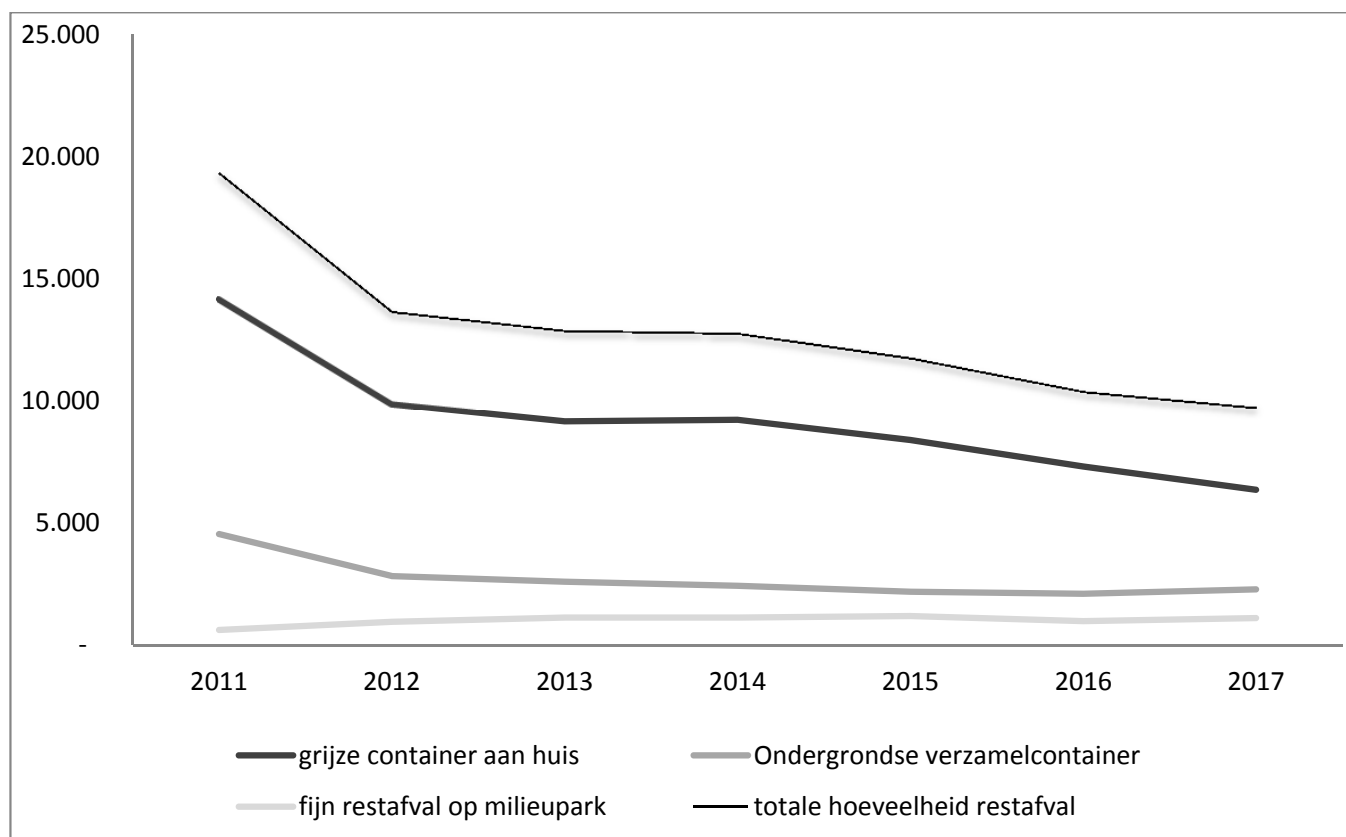
GEMEENTE

1e Afvalmonitor 2017



Restafval

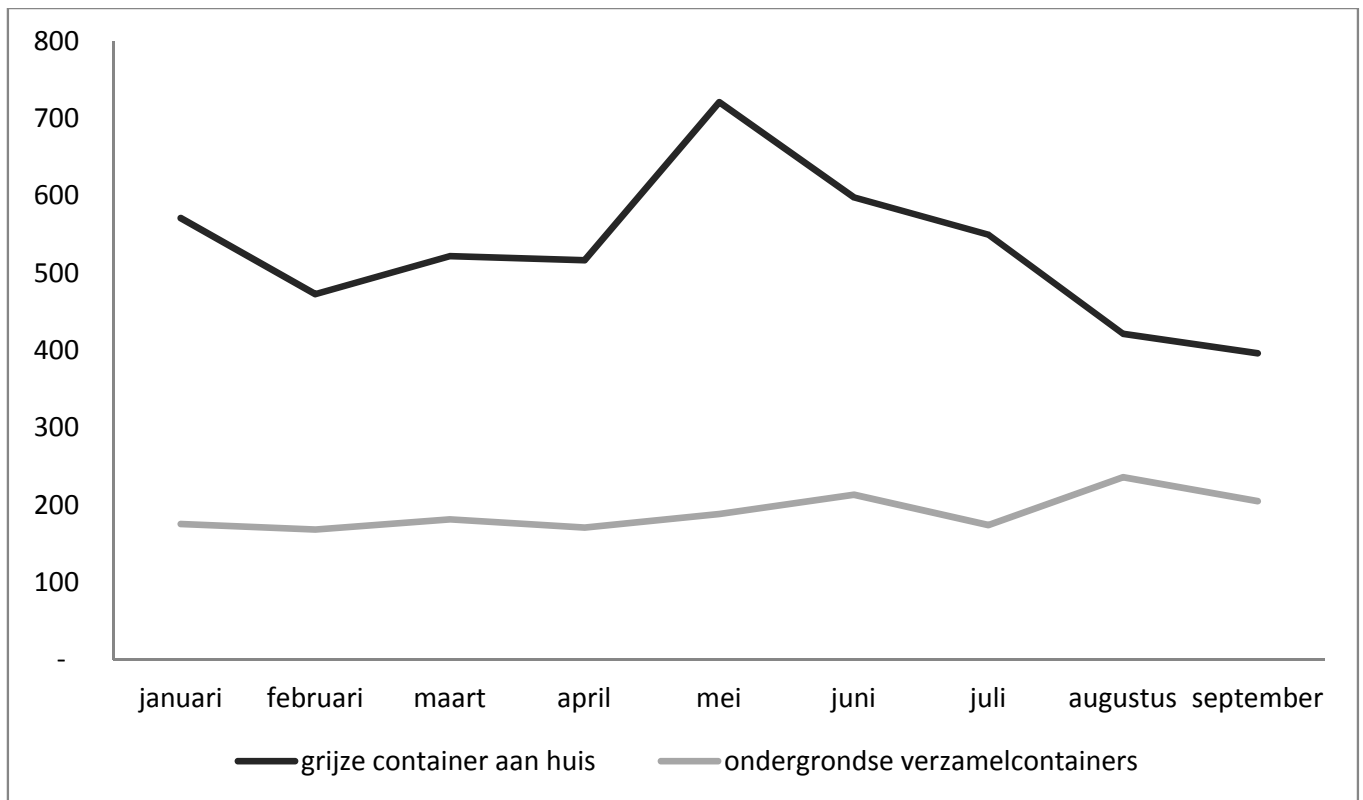
Restafval in tonnen	2011	2012	2013	2014	2015	2016	2017
grijze container aan huis	14.166	9.882	9.164	9.231	8.397	7.315	6.360
Ondergrondse verzamelcontainer	4.545	2.829	2.601	2.429	2.187	2.106	2.285
fijn restafval op milieupark	621	957	1.132	1.128	1.191	985	1.107
totale hoeveelheid restafval	19.332	13.668	12.896	12.788	11.775	10.407	9.752



*Cijfers 2017 voor oktober t/m december geëxtrapoleerd

2017 in tonnen	jan	feb	mrt	april	mei	juni	juli	aug	sept
grijze container aan huis	571	473	522	517	721	598	550	422	396
ondergrondse verzamelcontainers	176	168	181	171	188	213	174	236	205

*Cijfers nog niet uit te splitsen naar wijk/buurtniveau (vanwege te korte inzamelperiode).



Ingenomen containers

Kern, wijk, buurt	Aantal huishoudens	Inname grijze container
Beckum & Oele	448	Januari 2017
Tuindorp 't Lansink	1.304	Mei 2017
Sterrenbuurt & 't Rot	872	Juli 2017
Klein Driene & De Noork	797	Juli 2017
Elsbeek	954	Juli 2017
Dichtersbuurt	227	Augustus 2017
Afrikaanderbuurt	251	Augustus 2017
Totaal	4.853	

De hoogbouw maakt al jarenlang gebruik van de ondergrondse containers. Dit betreft ruim 11.000 aansluitingen. Op dit moment zijn 16.000 huishoudens aangewezen op de ondergrondse containers voor hun restafval. Dit is 43% van de totale Hengelose huishoudens.

Bijplaatsingen buurtpleintjes

Ingezameld door	2015	2016	3/4 2017
SWB	71.580 kilo	50.535 kilo	36.835 kilo
Twente Milieu	148.955 kilo	112.955 kilo	120.225 kilo
Stadstoezicht	9.380 kilo	1.585 kilo	820 kilo
Totaal	229.915 kilo	168.075 kilo	157.870 kilo
Per inwoner	2,8 kilo	2,1 kilo	1,9 kilo (verwachting 2017 2,6 kilo)



Overzicht meldingen stadstoezicht

Overzicht Meldingen Milieu 2016 & 2017
Periode 1 januari tot en met 6 Oktober
Categorie: Netheid - Dumping afval illegaal

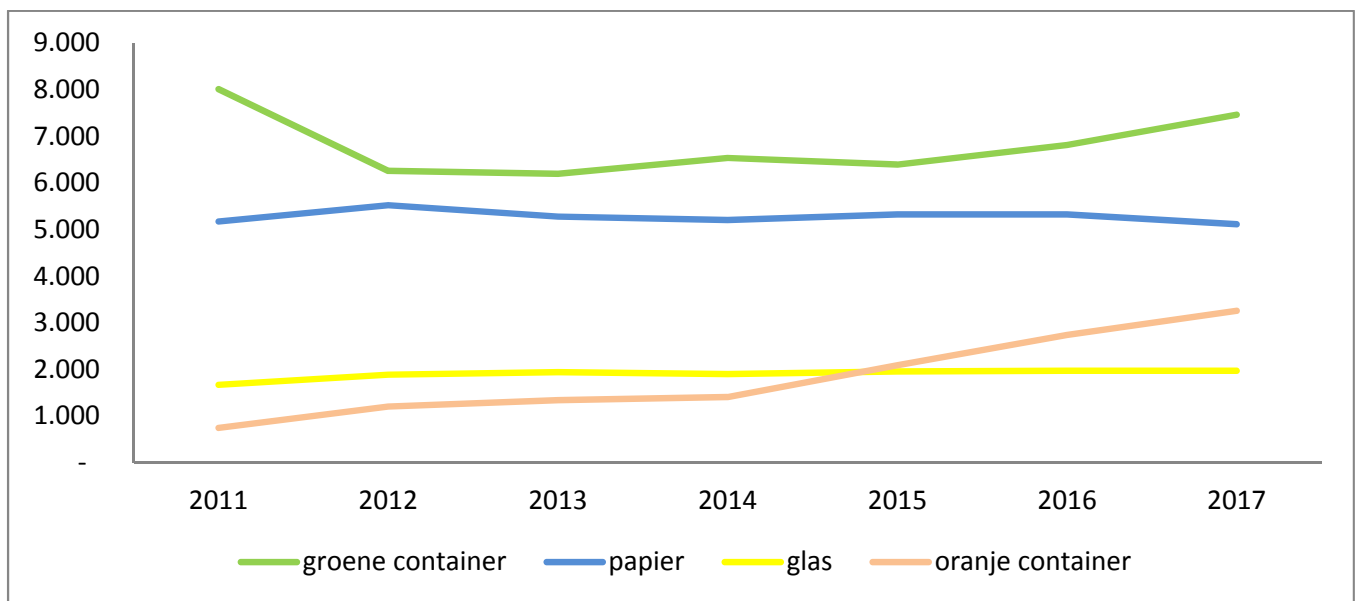
Status meldingen	Aantallen
Afgehandeld	1721
Nog niet afgehandeld	164
Totaal wel & niet afgehandeld	1885
527 meldingen meer ten opzichte van 2016 (berekend over afgehandelde meldingen)	
691 meldingen meer ten opzichte van 2016 (berekend over alle meldingen: wel en niet afgehandeld)	

Zienswijzen plaatsingsplan, verordening en uitvoeringsbesluit

Schriftelijke zienswijzen (6 sept-17 okt.)	131
Mondelinge zienswijzen (6 sept.-17 okt.)	3
Zienswijze formulier (inloop avond 5 en 12 okt. Hengelose es)	64
Reactieformulieren omgezet naar zienswijze (okt 2016 t/m juli 2017)	57
Bezwaren omgezet naar zienswijze (voor 2 aug.2017)	46
Totaal aantal te behandelen zienswijzen	301

Grondstoffen

overig in tonnen	2011	2012	2013	2014	2015	2016	2017
groene container aan huis	8.012	6.257	6.193	6.534	6.392	6.813	7.465
papier	5.172	5.522	5.279	5.204	5.323	5.323	5.112
glas	1.667	1.886	1.940	1.897	1.955	1.968	1.967
oranje containers	746	1.203	1.336	1.405	2.089	2.740	3.255
grof tuinafval milieupark	3.911	4.109	4.524	5.091	4.803	4.946	5.626



*Cijfers 2017 voor oktober t/m december geëxtrapoleerd

In uitvoering

A	Recycle en restore functie aan de Wegtersweg	Ontwerpvoorstel	2e kw 2018
B	Milieupleinen in buurt ondergronds	Ontwerp en besluit	3e kw 2018
C	Verruiming openingstijden milieupark	Voorstel	1e kw 2018
D	Evaluatie “schillenboer”project		1e kw 2018
E	Vergroten pakkans afvaldump (cameratoezicht)	Onderdeel handavingsplan	1e kw 2018
F	Verbetering dienstverlening grof huishoudelijk afval	Icm openingstijden	2e kw 2018
G	Schoon houden milieupleinen	Onderdeel beheerplan	1e kw 2018

Stadskantoor Hengelo
Hazenweg 121

Postadres:
Postbus 18,
7550 AA Hengelo

Internet:
www.hengelo.nl

Telefoon:
14074

Email:
gemeente@hengelo.nl



Bijlage rekenvoorbeeld flexibele invoering omgekeerd inzamelen

Beleidsbegroting 2018-2021

Op 7 november jl. heeft uw raad de beleidsbegroting 2018-2021 vastgesteld. De noodzakelijke baten uit de afvalstoffenheffing bedragen afgerond € 7.500.000,- (zie baten activiteit 62F in onderstaande tabel). Daarbij is uitgegaan van de volledige invoering van omgekeerd inzamelen per 1 januari 2018.

62 : Afval, milieu en duurzaamheid			
Activiteit	Omschrijving activiteit	Lasten	Baten
62A	Ophalen van afval en grondstoffen.	1.953	
62B	Verwerken van afval en grondstoffen.	5.551	3.139
62C	Kwijtschelden van afvalstoffenheffing voor minima.	400	
62D	Exploiteren van het Milieupark.	943	
62E	Uitvoeren van afvalinspecties door stadstoezicht.	132	
62F	Afvalstoffenheffing ontvangen.	280	7.488
62G	Beleid maken en adviseren over milieu, bodem, geluid en duurzaamheid.	1.686	297
62H	Toezicht houden op milieuregelgeving en uitvoering bodemsaneringen.	808	43
62 - Totaal		11.753	10.967

Rekenvoorbeeld flexibele invoering omgekeerd inzamelen

Hieronder werken we het scenario met 5.000 huishoudens die ervoor kiezen om de grijze container te behouden verder uit. Daarbij gaan we uit van een 8 wekelijkse inzameling.

1. Extra inzamel- en verwerkingskosten

Bij 8 wekelijkse inzameling bedragen de extra kosten voor inzameling en verwerking ten opzichte van de begroting € 149.959,-.

2. Containerkosten

De kosten per grijze container (incl. chip en digitaal beheer) bedragen € 6,- per grijze container per jaar. Bij 5.000 containers gaat het dus om € 30.000,-.

3. Extra kosten door meer afval

Omgekeerd inzamelen zonder grijze container is een stimulans om beter afval te scheiden. Wij verwachten dat huishoudens die overschakelen op ondergronds nog 100 kg restafval per inwoner overhouden in 2018. Voor huishoudens die gebruik blijven maken van een grijze container verwachten wij dat de hoeveelheid afval niet of nauwelijks zal dalen. Rekenen we met 125 kg per inwoner per jaar dan bedragen de meerkosten voor die extra 25 kg bij 5.000 containers € 22.000,-.

Totale meerkosten

De totale meerkosten uitgaande van 5.000 grijze containers bedragen € 201.959,- (€ 149.959,- + € 30.000,- + € 22.000,-)

Uit onderstaande berekening blijkt dat er een bedrag van € 493.450,- moet worden gedekt voor een heel jaar 5.000 grijze containers.

jaar 2018				
5.000 grijze containers				
Noodzakelijke baten € 7.500,000	7.500.000			
plus extra kosten inzameling mini's	201.959			
	7.701.959			
	aantal uitgezette containers	aanbiedingen per jaar	tarief incl. belasting	opbrengst
container 240 liter	2.500	6,0	0,00	-
container 140 liter	2.500	5,0	0,00	-
verzamelcontainers 30 liter	31.500	45,0	1,20	1.701.000
GFT 240 liter	8.106	8,0	2,00	129.696
GFT 140 liter	18.673	7,0	1,20	156.853
schatting aantal aansluitingen GBT totaal	36.500			1.987.549
vast tarief	143,04			5.220.960
vastrecht mini € 36	5.000			-
	36,00			7.208.509

In de raadsbrief is indicatief een bruikleenvergoeding van € 36,- en een ledigingstarief van € 16,50,- (240 liter) respectievelijk € 9,65 (140 liter) aangegeven.

Hieronder een doorrekening van deze tarieven uitgaande van 5.000 huishoudens die de grijze container behouden. Daarbij wordt van de volgende aannames uitgegaan:

- 50/50 verdeling 240 liter/140 liter container
- Gemiddeld 6 aanbiedingen 240 liter en 5 aanbiedingen 140 liter

De opbrengsten zijn in dit geval iets hoger dan de kosten:

jaar 2018				
5.000 grijze containers				
Noodzakelijke baten € 7.500,000	7.500.000			
plus extra kosten inzameling mini's	201.959			
	7.701.959			
	aantal uitgezette containers	aanbiedingen per jaar	tarief incl. belasting	opbrengst
container 240 liter	2.500	6,0	16,50	247.500
container 140 liter	2.500	5,0	9,65	120.625
verzamelcontainers 30 liter	31.500	45,0	1,20	1.701.000
GFT 240 liter	8.106	8,0	2,00	129.696
GFT 140 liter	18.673	7,0	1,20	156.853
schatting aantal aansluitingen GBT totaal	36.500			2.355.674
vast tarief	143,04			5.220.960
vastrecht mini € 36	5.000			180.000
	36,00			7.756.634

Alternatief kan zijn geen bruikleenvergoeding in rekening te brengen, maar alle kosten over het ledigingstarief om te slaan. Het tarief voor een 240 liter komt dan uit op € 22,00 en voor een 140 liter op € 12,85 (zie onderstaande tabel).

